



Der Beauftragte der Bundesregierung
für die Belange der Patientinnen und Patienten
sowie Bevollmächtigter für Pflege

Institut für Arbeitsmarkt-
und Berufsforschung
Die Forschungseinrichtung der
Bundesagentur für Arbeit



Viel Varianz. Was man in den Pflegeberufen in Deutschland verdient

Pressekonferenz des Pflegebevollmächtigten
der Bundesregierung zur Vergütung in den
Pflegeberufen

Berlin, 27.01.2015

Dr. Holger Seibert

Ziel der Studie



- Repräsentative Analyse der Entgelte in den
Pflegeberufen
 - Berufliche Varianz (Krankenpflege vs. Altenpflege,
Vergleiche mit anderen Berufsgruppen)
 - Regionale Varianz (Bundesländer)
 - Varianz zwischen Pflegeeinrichtungen
(Krankenhäuser vs. stationäre und ambulante Pflege)
- Analysen zum Umfang und den Gründen für
Teilzeiterwerbstätigkeit in den Pflegeberufen

Analysedaten



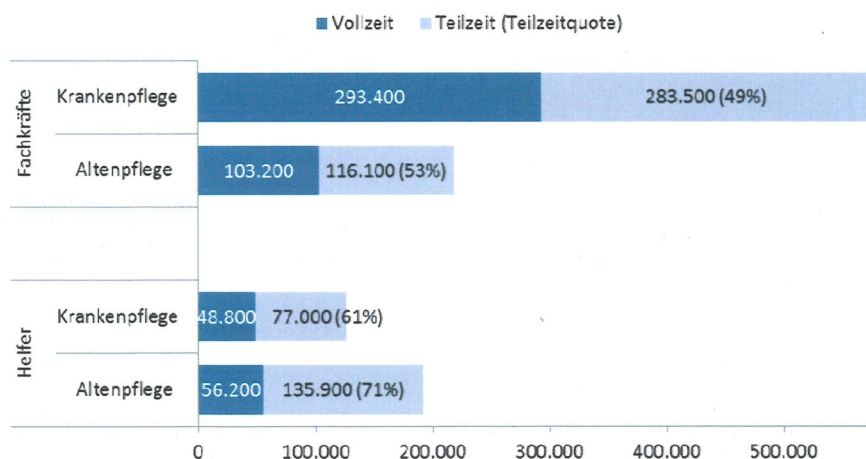
- **Entgeltanalysen:** Beschäftigungsstatistik der Bundesagentur für Arbeit
 - Meldungen der Arbeitgeber an die Sozialversicherungsträger über beschäftigte Arbeitnehmer
 - Ermittlung der Medianentgelte von **Vollzeitbeschäftigten** zum 31.12.2013
 - Hohe Qualität der Entgeltdaten, da versicherungs- und rentenrelevant
- **Teilzeitanalysen:** Mikrozensus 2013
 - Jährliche Haushaltsbefragung des Statistischen Bundesamts (1% aller Haushalte in Deutschland: ca. 800.000 Personen)
 - über 10.000 Befragte in den Pflegeberufen

3

Fachkräfte und Helfer in den Pflegeberufen



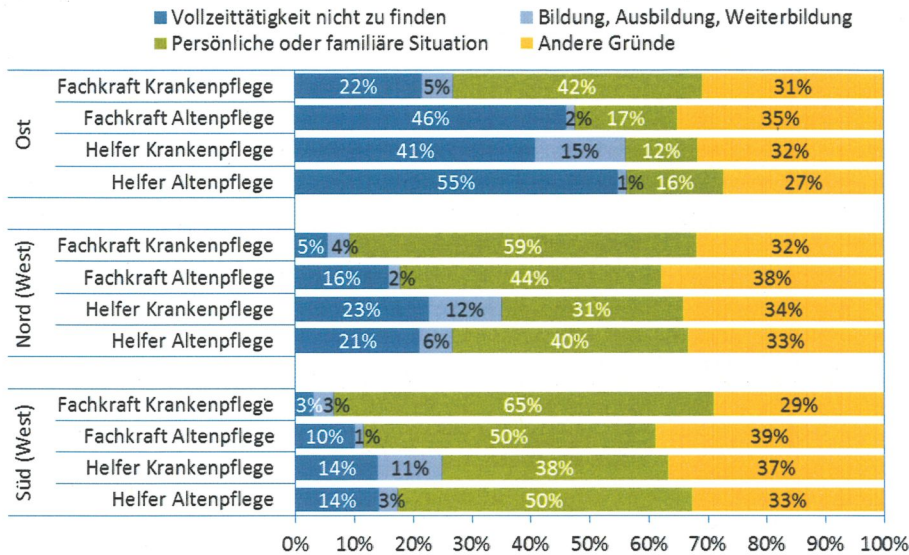
Sozialversicherungspflichtig Beschäftigte in den Pflegeberufen in Vollzeit und Teilzeit am 31.12.2013 (unabhängig vom Wirtschaftszweig)



Quelle: Beschäftigungsstatistik der Bundesagentur für Arbeit

4

Warum Teilzeit gearbeitet wird

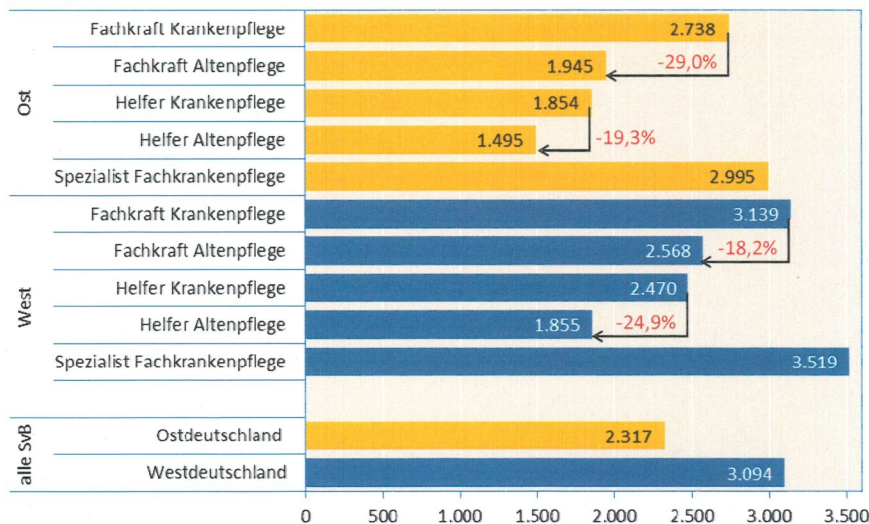


Quelle: Mikrozensus 2013

5

Varianz zwischen den Berufen

Monatliche Median-Bruttoentgelte von Vollzeit-Beschäftigten in der Pflege, in Euro

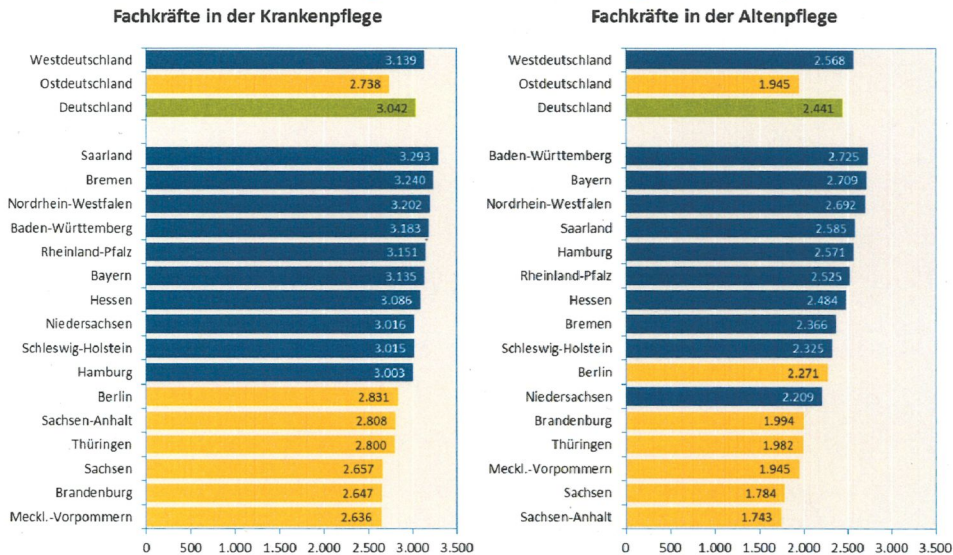


Quelle: Beschäftigungsstatistik der Bundesagentur für Arbeit

6

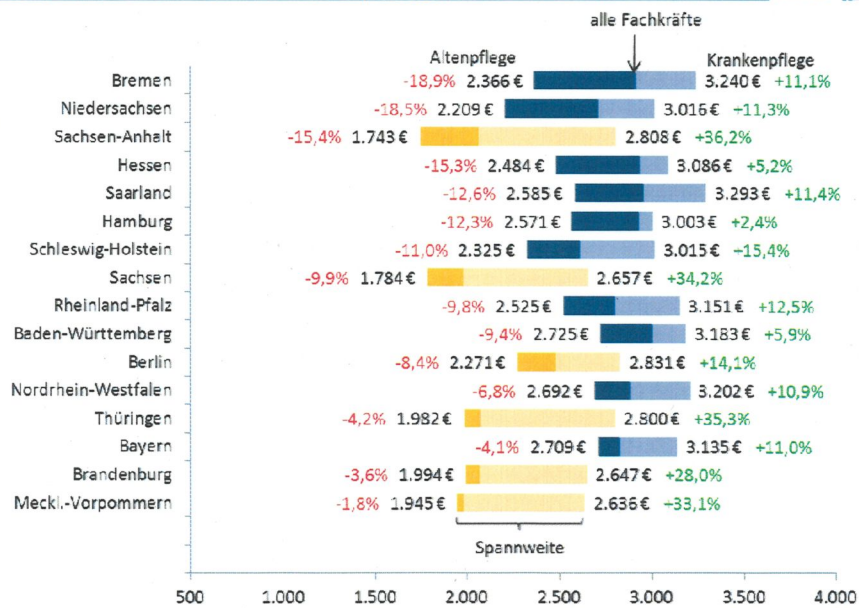
Regionale Varianz – Fachkräfte

Monatliche Median-Bruttoentgelte von Vollzeit-Beschäftigten in der Pflege, in Euro



Quelle: Beschäftigungsstatistik der Bundesagentur für Arbeit

Entgeltunterschiede zwischen Kranken- und Altenpflege – Fachkräfte

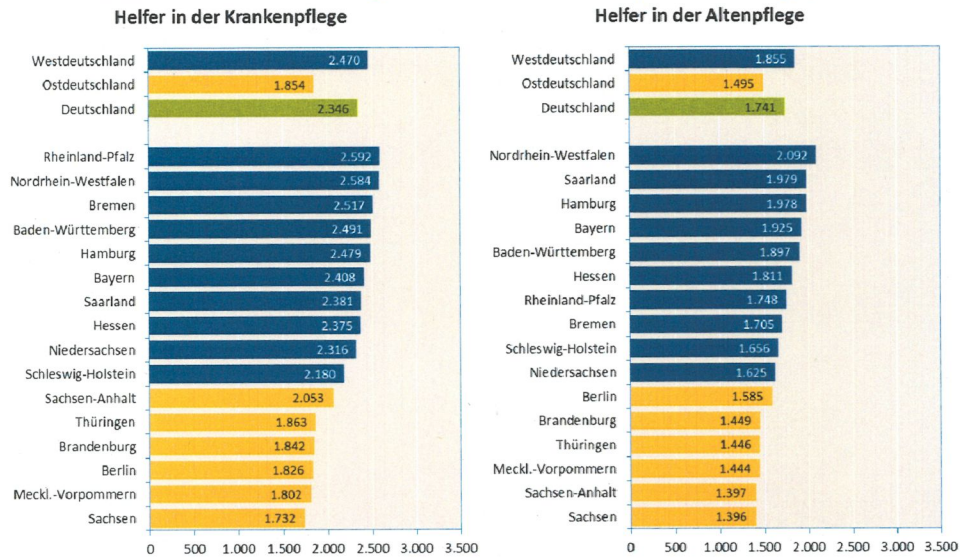


Quelle: Beschäftigungsstatistik der Bundesagentur für Arbeit

Regionale Varianz – Helfer

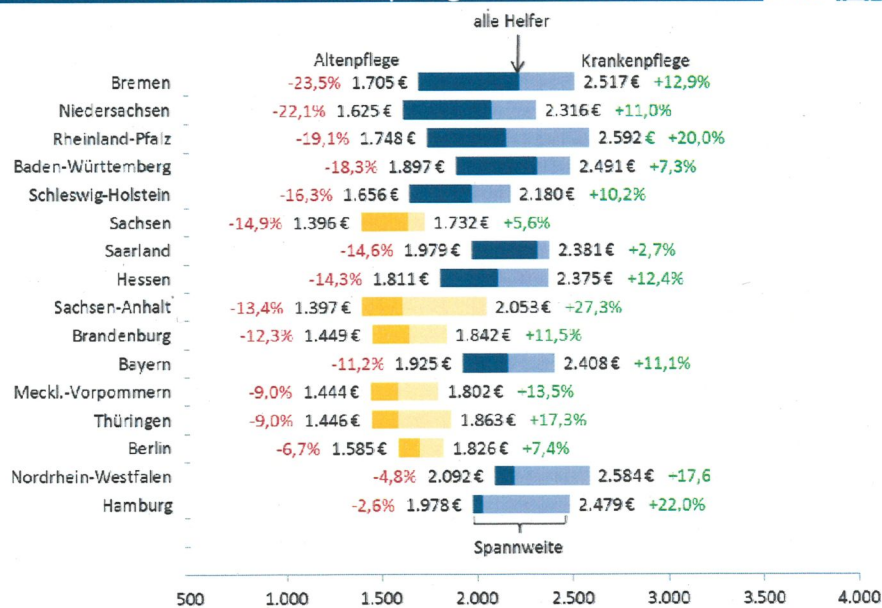


Monatliche Median-Bruttoentgelte von Vollzeit-Beschäftigten in der Pflege, in Euro



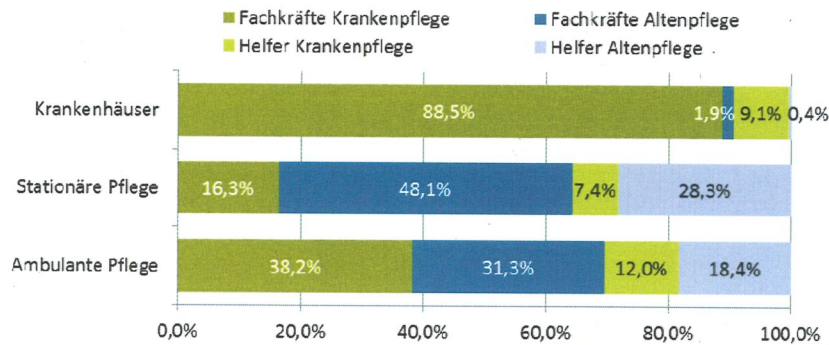
Quelle: Beschäftigungsstatistik der Bundesagentur für Arbeit

Entgeltunterschiede zwischen Kranken- und Altenpflege – Helfer



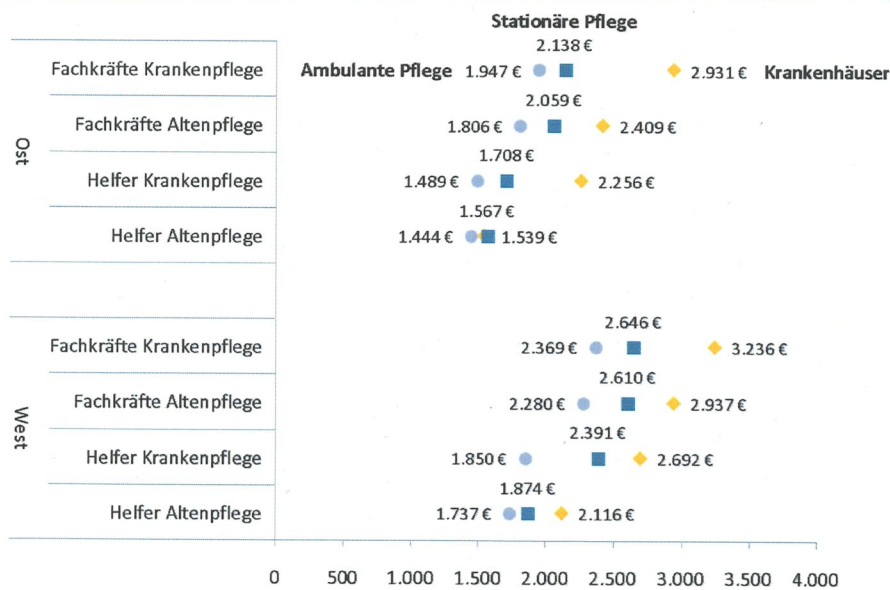
Quelle: Beschäftigungsstatistik der Bundesagentur für Arbeit

Wer pflegt wo?



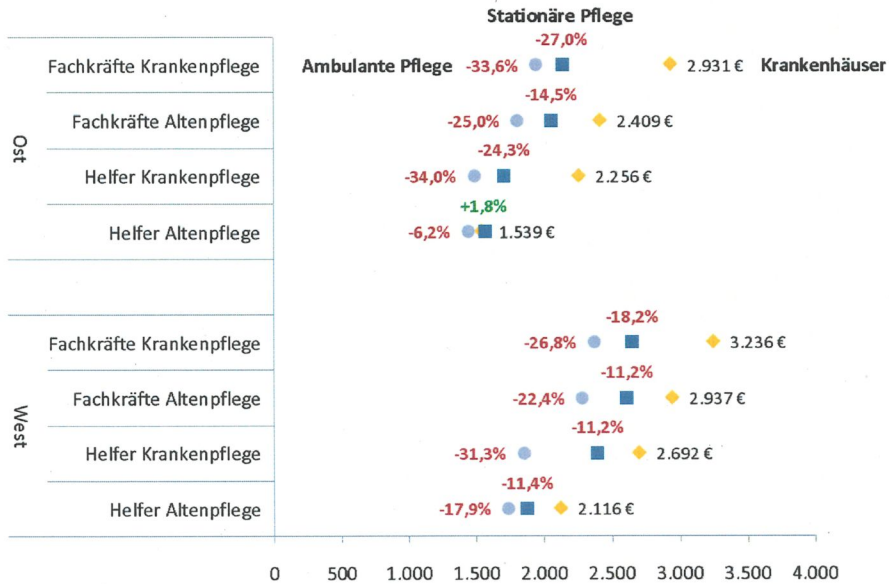
Quelle: Beschäftigungsstatistik der Bundesagentur für Arbeit

Höhere Verdienste in Krankenhäusern



Quelle: Beschäftigungsstatistik der Bundesagentur für Arbeit

Niedrigere Verdienste in der ambulanten Pflege



Quelle: Beschäftigungsstatistik der Bundesagentur für Arbeit



Der Beauftragte der Bundesregierung für die Belange der Patientinnen und Patienten sowie Bevollmächtigter für Pflege

Institut für Arbeitsmarkt- und Berufsforschung
Die Forschungseinrichtung der Bundesagentur für Arbeit



Herzlichen Dank für Ihre Aufmerksamkeit

IAB Berlin-Brandenburg

030.5555 99 5913

holger.seibert@iab.de

www.iab.de

